

Totalmente estancos, son 100% resistentes al agua y al vapor. Ofrecen una altísima protección frente al impacto, al desgaste y al fuego. Las texturas superficiales disponibles les confieren un tacto especial y único.

Su instalación es rápida y sencilla, sin obras complejas, permitiendo la creación de ambientes únicos en tiempo record. Se adaptan a distintos estilos decorativos, la amplitud de diseños y acabados permiten su integración en el interiorismo de espacios diversos.

La calidez de la madera, la elegancia de las piedras o la continuidad de los cementos despiertan la imaginación de los creadores de espacios.

Los FLINTILES no sólo se aprecian con los ojos, sino que despiertan sensaciones al tocarlos o caminar descalzos sobre ellos.

## COCINAS



Suelos, paredes y frentes sobre-encimera para crear cocinas a tu medida.

LIVING FLOOR COLLECTION	CLASSIC COLLECTION
CANNELLE OAK REF.214	FAWN CHERRY REF.801
AMBER OAK REF.215	SPLINTED BEECH REF.802
NATURAL OAK REF.206	PEARL TSUGA REF.803
ARGENT ELM REF.301	CLASSIC OAK REF.202
GLIMMER OAK REF.212	ISABA MAPLE REF.404
FILONE ELM REF.303	BLACK REF.101
SPARK OAK REF.204	WHITE REF.100
SAWED GREY OAK REF.210	
THE STONIST COLLECTION	
ANCIENT OAK REF.208	LOFT CEMENT REF.901
FINE OAK REF.209	TAJ REF.903
SERENE OAK REF.211	CLOUD REF.902
WILD OAK REF.205	MEDLEY REF.904
ZEN OAK REF.207	MIRAGE REF.905
RUSTIC OAK REF.203	MARBLE BLACK REF.906
WIRY ASH REF.401	MARBLE WHITE REF.907
BRUN ELM REF.302	
FOREST OAK REF.201	
SOPHIS WALNUT REF.402	

RESISTENCIA AL DESGASTE AC6	RESISTENCIA AL FUEGO BB-s1 F1	OPCIONES DE BISEL SIN 2 LADOS 4 LADOS
100% RESISTENCIA AL AGUAFUEGADO 100% RESISTENCIA AL AGUAFUEGADO	L2C	2-3-4 LADOS IC4

FLINT FLOOR S.L.  
 RONDA, 38 - SANT FOST DE CAMPSENTELLES 08105 BARCELONA  
 INFO@FLINTFLOOR.COM / T +34 935 707 009 / F +34 935 792 584  
 WWW.FLINTFLOOR.COM

# FLINTILES

## BAÑOS Y COCINAS FLINT

# FLINTILES

Rev. 2017

Los FLINTILES de FLINT son la nueva cerámica sintética HPB.

La oferta incorpora todos los elementos necesarios para equipar zonas húmedas como spas y baños, tanto de entornos públicos como residenciales, asegurando la resistencia de los materiales y aportando el diseño en la creación de espacios acogedores y funcionales.

La combinación de platos de ducha, suelos y paredes, permite la personalización y renovación de estos entornos de forma rápida e innovadora.

Al tratarse de revestimientos saludables y fáciles de mantener y limpiar, son la mejor opción para entornos exigentes de bienestar.

Totalmente estancos son 100% resistentes al agua y al vapor. Ofrecen una altísima protección frente al impacto, al desgaste y al fuego.

Las texturas superficiales disponibles les confieren un tacto especial y único.

## BAÑOS



Combina los platos de ducha con las lamas y los paneles Flint y personaliza tu baño.



Hotel Hard Rock (Tenerife) - CANNELLE OAK



Residencia Particular - LOFT CEMENT + TAJ



Cafetería Restaurante, La Cañada Real Molinón (Gijón) - SPARK OAK



Hotel Maydrit (Madrid). Pared: FAWN CHERRY + Suelo: SOPHIS WALNUT



Residencia Particular - NATURAL OAK



Residencia Particular - Pared: LOFT CEMENT



Residencia Particular - NATURAL OAK



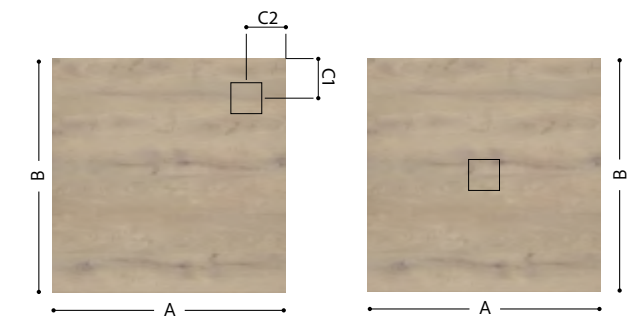
Residencia Particular (Barcelona) - GLIMMER OAK

# UN SISTEMA COMPLETO PARA CREAR ESPACIOS ACOGEDORES Y RESISTENTES EN TIEMPO RECORD

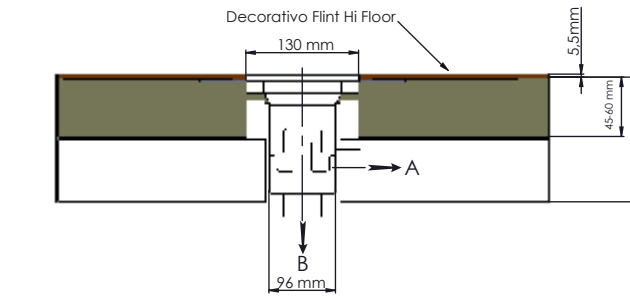
## FLINTILES DUCHA

Los platos de ducha se convierten en extensiones del suelo integrándose en el pavimento formando parte del mismo, cumpliendo con los más altos requisitos anti-resbaladizidad.

Incorporan en su base espuma sintética de alta densidad donde se integra el desagüe, y una lámina flexible impermeable que facilita la instalación.



	A	B	A	B	A	B
<b>C1</b>	750 x 900 mm	1100 x 800 mm	1300 x 1100 mm	1300 x 1100 mm	1300 x 900 mm	1300 x 1100 mm
<b>C2</b>	800 x 800 mm	1100 x 900 mm	1400 x 900 mm	1400 x 900 mm	1400 x 1100 mm	1400 x 1100 mm
<b>250 x 250 mm</b>	900 x 800 mm	1100 x 1000 mm	1500 x 900 mm	1500 x 900 mm	1500 x 1100 mm	1500 x 1100 mm
	1000 x 800 mm	1200 x 800 mm	1700 x 800 mm	1700 x 800 mm	1700 x 800 mm	1700 x 800 mm
	1000 x 900 mm	1200 x 900 mm	1800 x 900 mm	1800 x 900 mm	1800 x 900 mm	1800 x 900 mm
	1000 x 1000 mm	1200 x 1200 mm				
	1000 x 1200 mm					

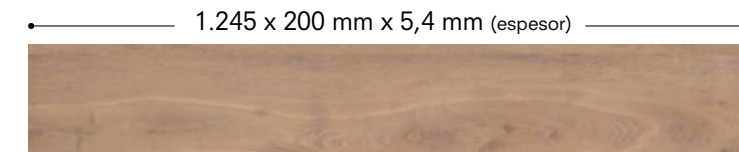


OPCION A : Salida desagüe horizontal

OPCION B : Salida desagüe vertical

## FLINTILES LAMA

Se aplican en suelos con una instalación rápida y sencilla, mediante sistema de clipaje manual y en paredes mediante adhesivo, permitiendo crear espacios de bienestar en tiempo record.

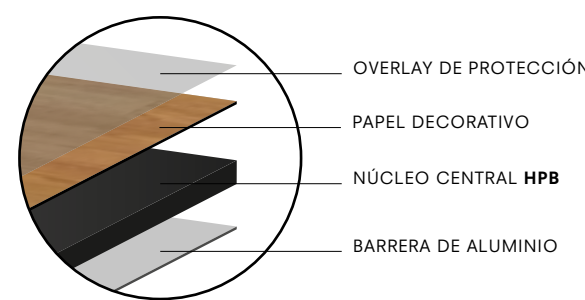


## HPB HIGH PRESSURE BLOCK WEAR RESISTANCE (AC6)

El secreto de la resistencia de los FLINTILES es la tecnología HPB (High Pressure Block), un proceso de prensado que hace que el núcleo del bloque, compuesto de fibras celulósicas impregnadas con resinas fenólicas, sea sometido a una presión de 1.000TN/m<sup>2</sup> a 150°C de temperatura.

El resultado es un producto de altísima densidad y ultra-compacto, extremadamente estable, estanco y totalmente resistente al agua y al vapor, al impacto y al desgaste. Garantizando máxima estabilidad dimensional, evitando hinchazones y deformaciones ante exposiciones continuadas a la humedad e incluso a las fugas.

## IMPACT RESISTANCE (2 X IC4) 100% WATERPROOF



## FLINTILES PANELS CLB

Están indicados para el revestimiento de paredes, permiten corte y mecanizado para adaptarse a su geometría.

La libertad de las piezas de gran formato para proteger las paredes de baños, duchas y cocinas.

Se instalan mediante encolado sobre el plano vertical.


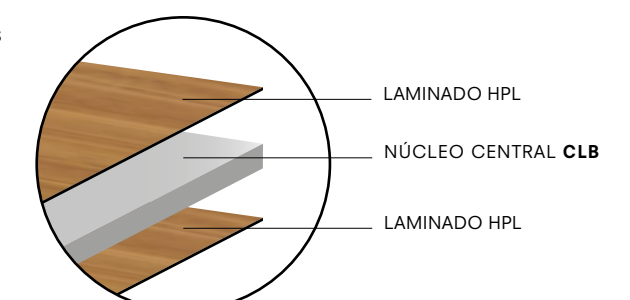
Los paneles CLB vienen originalmente en gran formato y se pueden cortar a medida como si de una madera se tratase.



## CLB COMPACT LIGHT BOARD 100% WATERPROOF

Los paneles CLB, Compact Light Board, son totalmente estancos y 100% Waterproof, lo que les permite su instalación en las paredes de espacios donde haya contacto directo con el agua, salpicaduras, ..., y donde sea necesaria una limpieza continua como en los baños y cocinas.

Incorporan un cuerpo central sintético sobre el cual se adhieren dos capas de laminado HPL (High Pressure Laminate), formando un material compacto simétrico, ligero y resistente, que permite ser encolado directamente sobre planos verticales.



\*Los Flintiles Paneles CLB se pueden cortar a medida de forma sencilla.

Todos los FLINTILES (HPB y CLB) están disponibles en distintas texturas superficiales, y se pueden adaptar a los diseños y colores de toda la colección FLINT, con acabados piedra, puro mate o texturado, este último especialmente indicado en zonas húmedas transitables, para evitar los peligrosos resbalones.

